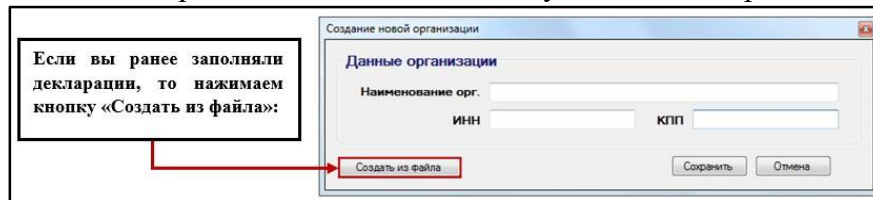
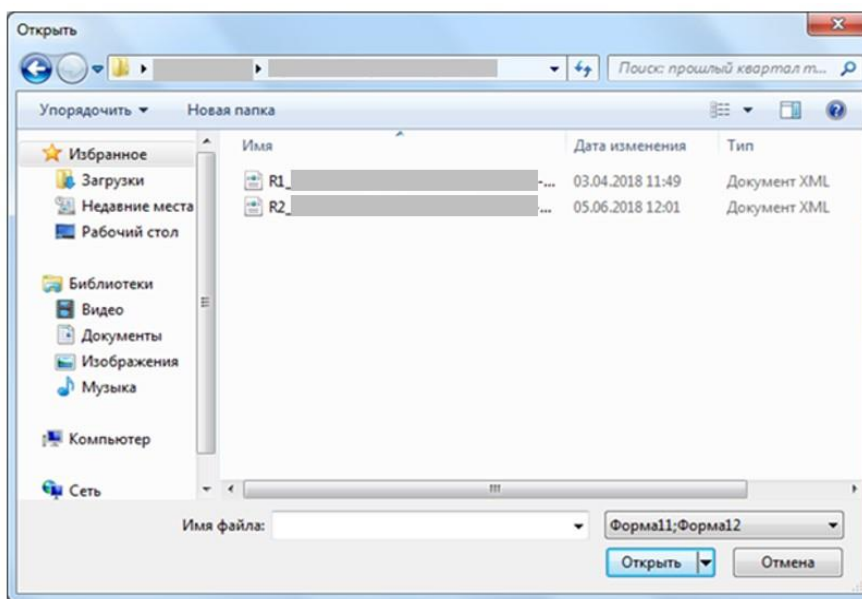


## Ввод первоначальных настроек ЕГАИС-Декларант (Для организаций, которые ранее заполняли декларации)

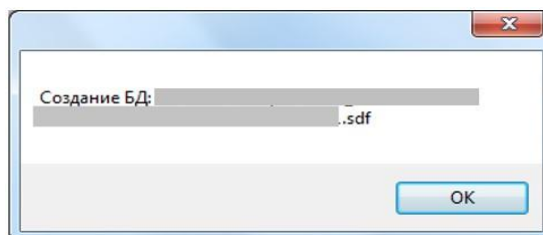
Если вы ранее заполняли декларации, то нажимаем кнопку «Создать из файла»:



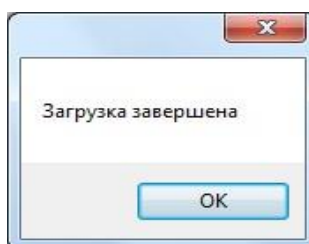
Из предоставленных файлов выбирается нужный (не зашифрованный файл декларации формата xml). Если вы сдаете декларацию 11 формы, то необходимо для начала выбрать файл R1:



Выйдет окно «Создание БД». В данном окне нажимаем «Ок»



После того, как загрузка декларации будет завершена - выйдет сообщение «Загрузка завершена», в данном окне нажимаем «Ок»





Убедитесь, что у Вас заполнены обязательные поля, такие как (ИНН, ФСРАР ID, КПП (если есть), адрес) и нажмите кнопку «Сохранить».

**\*\*\* При наличии нескольких подразделений указывать ФСРАР ID нужно на каждое подразделение.**

EGAIS-Декларант v1.0.3.201

Организация Проверка Справочники Декларации Помощь

**Данные организации**

Наименование: ООО ГК ТРИАР

ИНН: 772835467 КПП: 772001001

E-Mail: support@3ar.su Телефон: 84951344988

ФСРАР ID: Адрес: 643.111024.77...Энтузиас

Импорт декларации Отмена Сохранить

**Ответственные лица**

Руководитель: отсутствует

Гл. Бухгалтер: отсутствует

**Подразделения**

Наименование	КПП
Магазин	

Лицензии

Добавить Изменить Удалить

Лицензия: Действительна до 4 квартала(включительно) 2022 года, тариф:Расширенная. 2 формы

Если был введен некорректный адрес, его можно изменить. Возле графы «Адрес» выбираем «Изменить».

EGAIS-Декларант v1.0.3.201

Организация Проверка Справочники Декларации Помощь

**Данные организации**

Наименование: ООО ГК ТРИАР

ИНН: 772835467 КПП: 772001001

E-Mail: support@3ar.su Телефон: 84951344988

ФСРАР ID: Адрес: 643.111024.77...Энтузиас

Импорт декларации Отмена Сохранить

**Ответственные лица**

Руководитель: отсутствует

Гл. Бухгалтер: отсутствует

**Подразделения**

Наименование	КПП
Магазин	

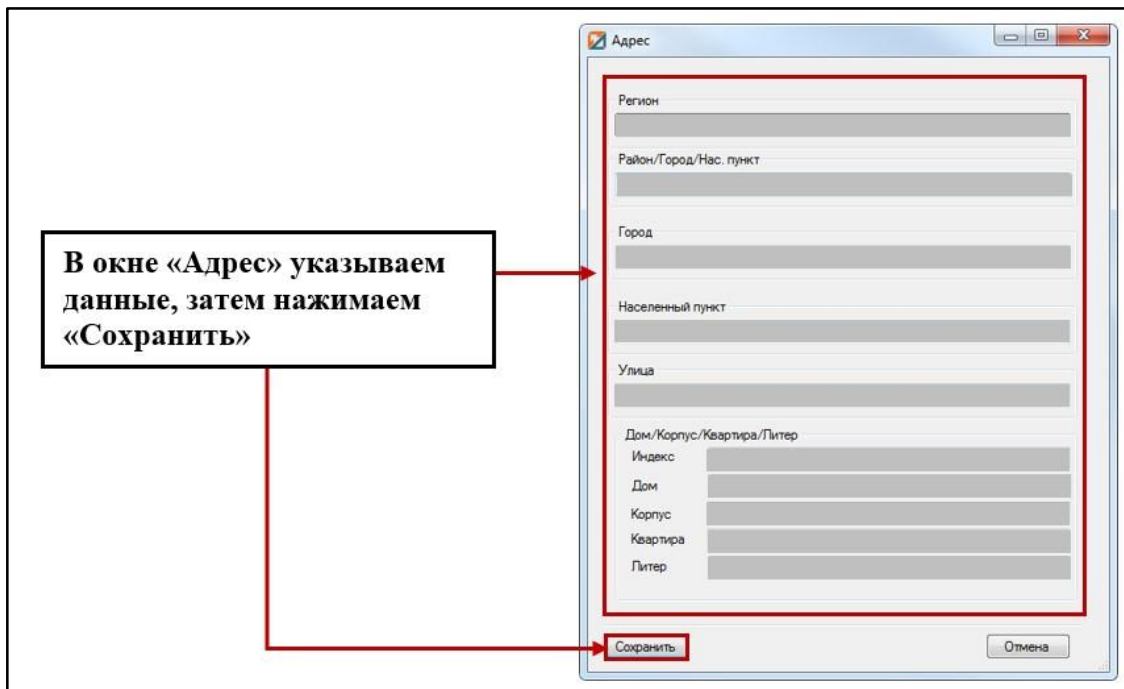
Лицензии

Добавить Изменить Удалить

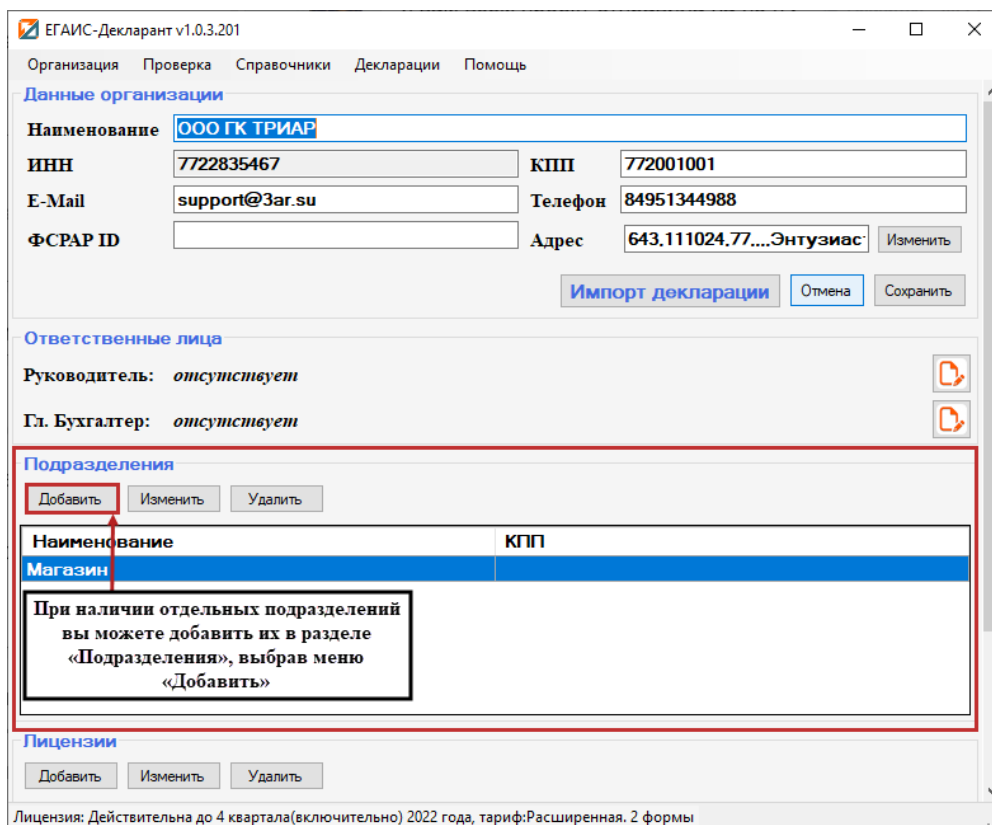
Лицензия: Действительна до 4 квартала(включительно) 2022 года, тариф:Расширенная. 2 формы



В окне «Адрес» указываем данные, затем нажимаем «Сохранить»



При наличии отдельных подразделений вы можете добавить их в разделе «Подразделения», выбрав меню «Добавить»





В окне «Добавление подразделения» нужно указать Наименование, КПП, ФСРАР ID, адрес, затем нажать «Сохранить».

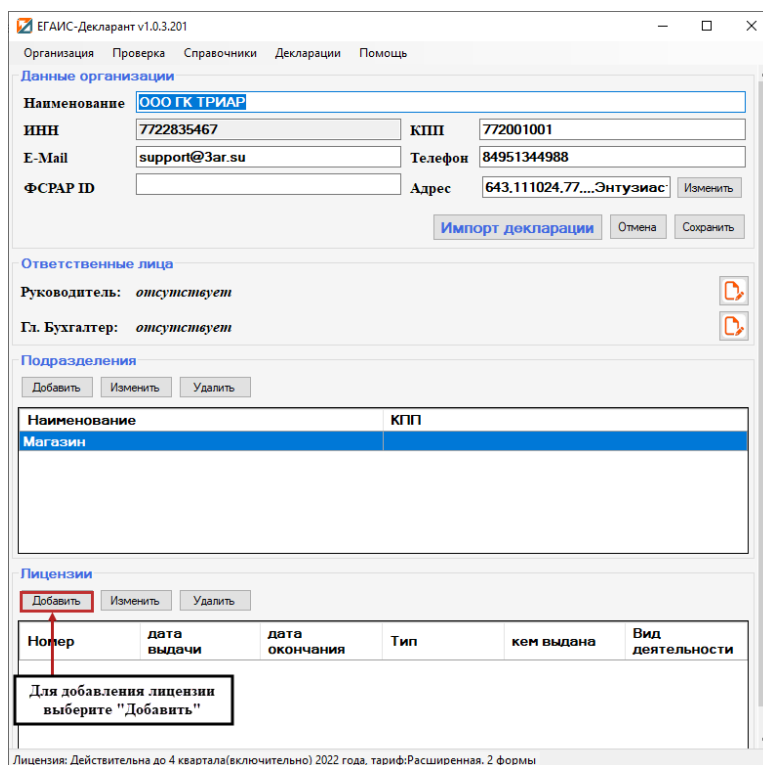
В окне «Добавление подразделения» нужно указать Наименование, КПП, ФСРАР ID, адрес, затем нажать «Сохранить»

При необходимости можно внести изменения по подразделениям. Чтобы изменить данные по подразделению необходимо выбрать нужное подразделение, затем нажать «Изменить»

Чтобы изменить данные по подразделению необходимо выбрать нужное подразделение, затем нажать «Изменить»



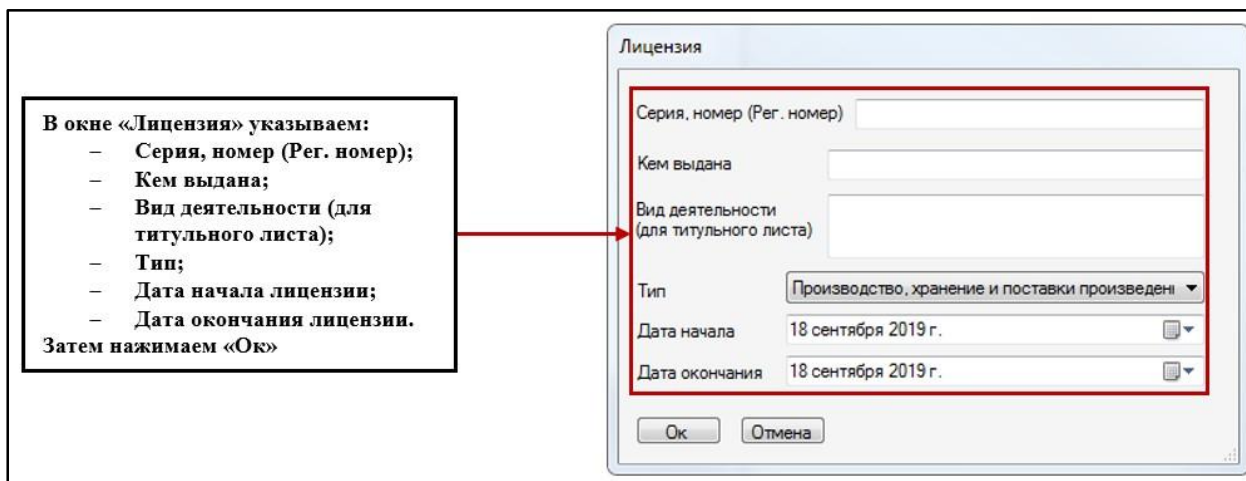
Если вы сдаете декларацию 7 (11) формы, то вам необходимо добавить сведения о лицензии. Для этого в разделе «Лицензии» выбираем «Добавить»



В окне «Лицензия» указываем:

- Серия, номер (Рег. номер);
- Кем выдана;
- Вид деятельности (для титульного листа);
- Тип;
- Дата начала лицензии;
- Дата окончания лицензии.

Затем нажимаем «Ок»





Если вам необходимо подгрузить другую декларацию (или другую форму), то вы можете ее загрузить, выбрав меню «Импорт декларации»

ЕГАИС-Декларант v1.0.3.201

Организация Проверка Справочники Декларации Помощь

**Данные организации**

Наименование

ИНН  КПП

E-Mail  Телефон

ФСРАР ID  Адрес

**Ответственные лица**

Руководитель: *отсутствует*

Гл. Бухгалтер: *отсутствует*

**Подразделения**

Наименование	КПП
Магазин	

**Лицензии**

Номер	дата выдачи	дата окончания	Тип	кем выдана	Вид деятельности
-------	-------------	----------------	-----	------------	------------------

Лицензия: Действительна до 4 квартала(включительно) 2022 года, тариф:Расширенная. 2 формы