




Загрузка остатков (с УТМ и выгрузки с 1С).

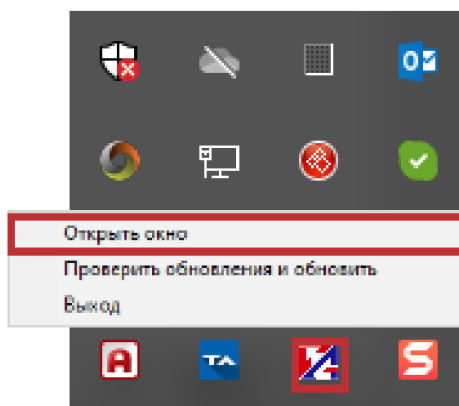
1. Запустите рабочее окно «ЕГАИС-Агент».

Запустить окно можно через панель задач:

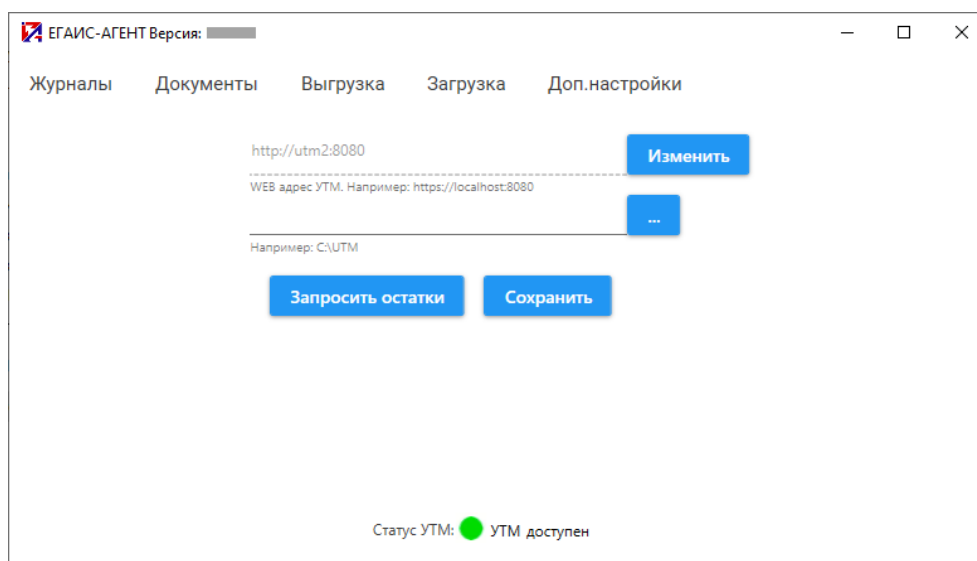
- Нажмите двойной щелчок левой кнопки мыши по значку программы:



- Или нажмите правую кнопку мыши по значку программы и выберите «Открыть окно»:

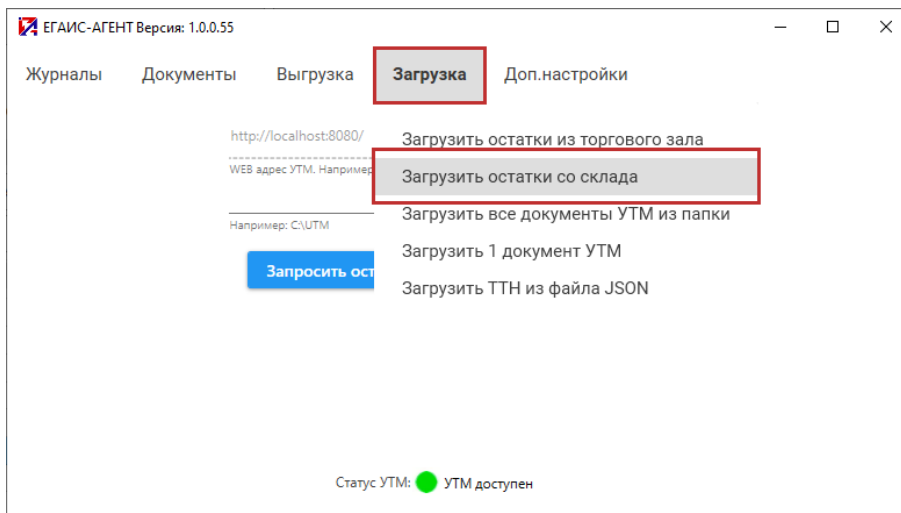


Откроется окно «ЕГАИС-Агент»:

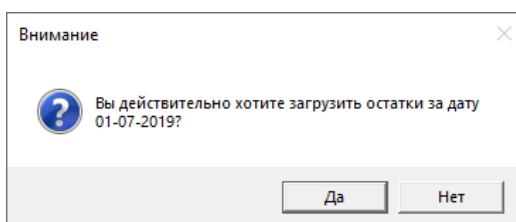




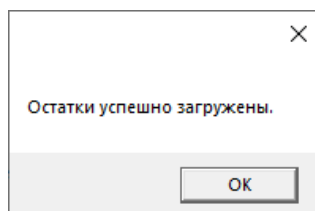
2. Для загрузки остатков с «Регистра 1» (склада). Выберите «Загрузка» → «Загрузить остатки со склада»:



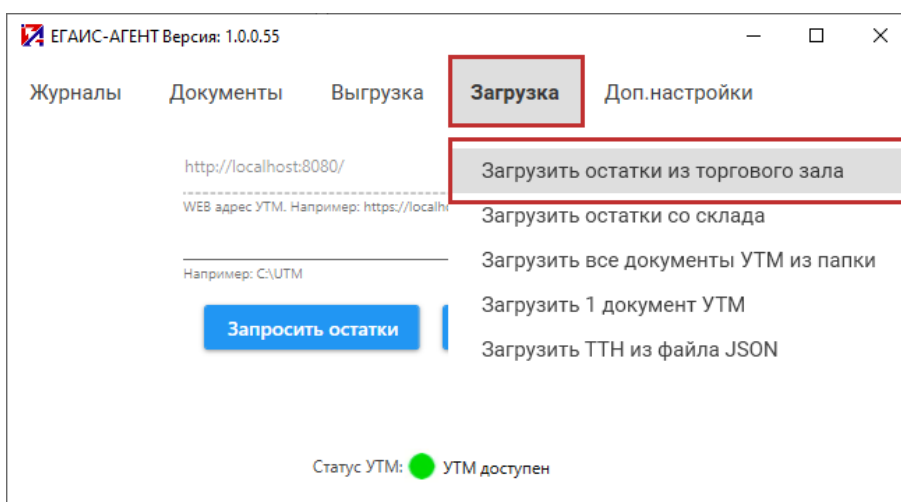
Выйдет информационное сообщение, в котором необходимо выбрать действие. Если остатки за текущую дату отсутствуют, то выбираем «Да».



Затем выйдет уведомление об успешной загрузке остатков:

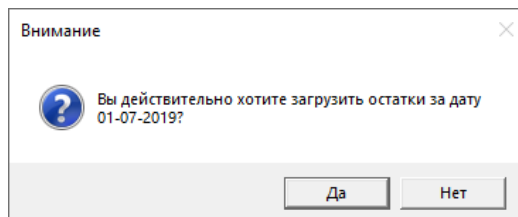


3. Для загрузки остатков с Регистра 2 (торгового зала). Выберите «Загрузка» → «Загрузить остатки из торгового зала»:

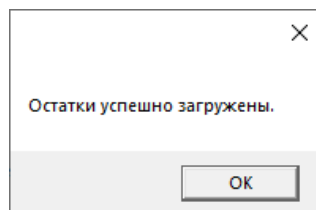




Выйдет информационное сообщение, в котором необходимо выбрать действие. Если остатки за текущую дату отсутствуют, то выбираем «Да».



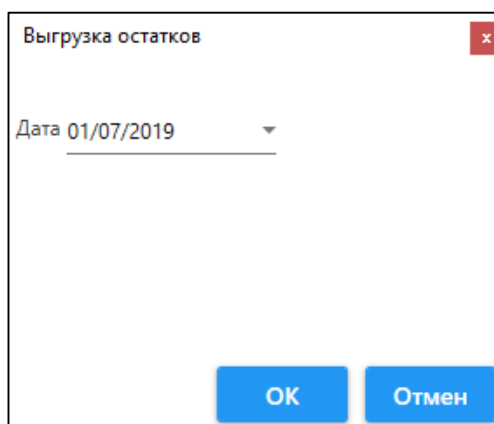
Затем выйдет уведомление об успешной загрузке остатков:



4. Загруженные остатки можно посмотреть в меню «Документы» → «Просмотр остатков»:



Выберите дату:





Откроется окно «Просмотр остатков из файла»:

Наименование	Объём	Количество	РФУ-1	РФУ-2
Российский конья	0.2500	1.0000	FA-000000042281913	FB-000002152982999
Вино столовое по.	1.0000	1.0000	FA-000000042348516	FB-000002236501821
Вино столовое по.	1.0000	1.0000	FA-000000042453688	FB-000002255353849
Вино столовое по.	1.0000	1.0000	FA-000000042494363	FB-000002255353852
Водка "Честная"	0.2500	1.0000	FA-000000042526459	FB-000002265350292
Водка "МАРКА МУ	0.5000	1.0000	FA-000000042669040	FB-000002265350304
Российский конья	0.2500	1.0000	FA-000000042506466	FB-000002266797665
Напиток винный г	1.0000	1.0000	FA-000000042575671	FB-000002266797667
Водка "ПРОСТОРЬ	0.5000	1.0000	FA-000000042445805	FB-000002310431093